




20
24

PRONTUARIO DIGITALE

Guida pratica previdenziale della Gestione Separata




INDICE

- | | | | |
|----------|---|-----------|---|
| 3 | Cosa accade dopo l'iscrizione | 10 | Adempimenti per il periodo di iscrizione all'Ente |
| 4 | Controlla periodicamente la tua Area Riservata! | 11 | Consulta le prestazioni previdenziali che puoi ricevere dall'Ente! |
| 4 | Aggiorna i tuoi dati anagrafici nell'Area Riservata! | 12 | Consulta gli interventi assistenziali che puoi richiedere all'Ente! |
| 5 | Area Riservata | 13 | Le modalità per contattare l'Ente |
| 7 | Il committente invia i tuoi dati retributivi! | 14 | Seguici sul sito e sui Social per tutti gli aggiornamenti! |
| 8 | Finalità della contribuzione previdenziale | 14 | Iscriviti alla Newsletter! |
| 9 | Il committente effettua i versamenti per la tua pensione! | | |





COSA ACCADE DOPO L'ISCRIZIONE



L'ENTE ATTIVA UN'**AREA RISERVATA**
ALLA QUALE POTRAI ACCEDERE TRAMITE SPID

HAI L'OBBLIGO DI **AGGIORNARE I TUOI DATI ANAGRAFICI**
NELL'AREA RISERVATA, IN PARTICOLARE IL RECAPITO
TELEFONICO E L'INDIRIZZO PEC



INIZI A MATURARE I REQUISITI NECESSARI PER ACQUISIRE IL
DIRITTO A RICEVERE LE PRESTAZIONI PREVIDENZIALI E
ASSISTENZIALI EROGATE DALL'ENTE

IL COMMITTENTE HA L'OBBLIGO DI **VERSARE MENSILMENTE**
I CONTRIBUTI PREVIDENZIALI PER TUO CONTO



IL COMMITTENTE HA L'OBBLIGO DI **COMUNICARE**
MENSILMENTE I TUOI DATI RETRIBUTIVI



CONTROLLA PERIODICAMENTE LA TUA AREA RISERVATA!

A seguito dell'iscrizione all'Ente, si accetta che tutte le comunicazioni inviate dall'Ente siano depositate nella sezione "**Comunicazioni**" dell'Area Riservata, ossia in una casella elettronica di deposito unidirezionale (Cassetto previdenziale).

L'**accesso all'Area Riservata** e, di conseguenza, al "Cassetto" è **consentito tramite il Sistema Pubblico di Identità Digitale (SPID)**.



AGGIORNA I TUOI DATI ANAGRAFICI NELL'AREA RISERVATA!

È necessario **comunicare ogni variazione dei dati anagrafici**, in particolare il **recapito telefonico** e l'indirizzo di **Posta Elettronica Certificata - PEC**.

È possibile effettuare direttamente la variazione dall'Area Riservata, cliccando sull'icona del proprio profilo.



AREA RISERVATA

ACCEDI ALLA TUA **AREA RISERVATA** TRAMITE SPID E SCOPRI TUTTE LE **FUNZIONALITÀ**

QUI PUOI AGGIORNARE I TUOI DATI ANAGRAFICI



QUI PUOI VISIONARE LE CONVENZIONI DEDICATE AGLI ISCRITTI



QUI PUOI CONSULTARE TUTTE LE COMUNICAZIONI CHE L'ENTE TI INVIA

Situazione contributiva

Debito anni pregressi
€ 0,00

Salda debito

Visualizza

Debito corrente
€ 1.837,20

Visualizza tutte le richieste →

Montante	Anzianità	
Gestione principale € 113.455,02	Gestione principale 20 anni 3 mesi	Contribuzione volontaria Nessuna contribuzione
Gestione Separata € 134.604,12	Gestione Separata 7 anni 7 mesi	Di ricongiunzione o riscatto Nessuna contribuzione

Le tue richieste più recenti

INSERITO 22/03/2024 DOMANDE DI PENSIONE Assegno di Invaldità Seleziona	DEFINITA 25/03/2024 Certificazione Regolarità Contributiva Seleziona	DEFINITA 22/03/2024 Certificazione Regolarità Contributiva Seleziona	DEFINITA 22/03/2024 Certificazione Regolarità Contributiva Seleziona
--	---	---	---

QUI PUOI STAMPARE IL TUO ESTRATTO CONTO E CONSULTARE: LE MENSILITÀ REGISTRATE, IL REDDITO IMPONIBILE DENUNCIATO, LA DENOMINAZIONE DEL TUO COMMITTENTE, I CONTRIBUTI PREVIDENZIALI VERSATI PER TUO CONTO

QUI PUOI CONSULTARE TUTTE LE RICHIESTE PRESENTATE

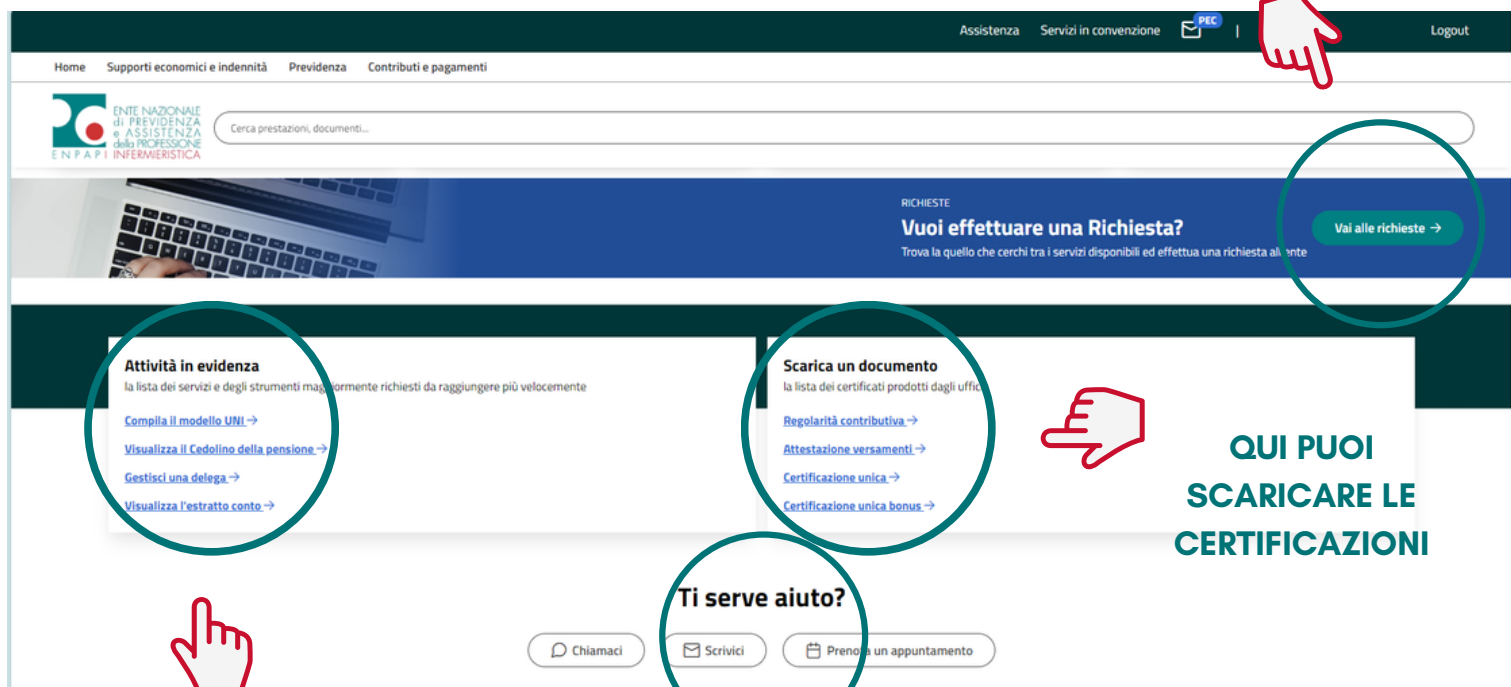




AREA RISERVATA

ACCEDI ALLA TUA **AREA RISERVATA** TRAMITE SPID E
SCOPRI TUTTE LE **FUNZIONALITÀ**

**QUI PUOI RICHIEDERE DIRETTAMENTE
ONLINE LE PRESTAZIONI E GLI
INTERVENTI ASSISTENZIALI**



**QUI PUOI
SCARICARE LE
CERTIFICAZIONI**

**QUI PUOI ACCEDERE
RAPIDAMENTE ALLE
SEZIONI PIÙ RILEVANTI**

**QUI PUOI
CONTATTARE L'ENTE**

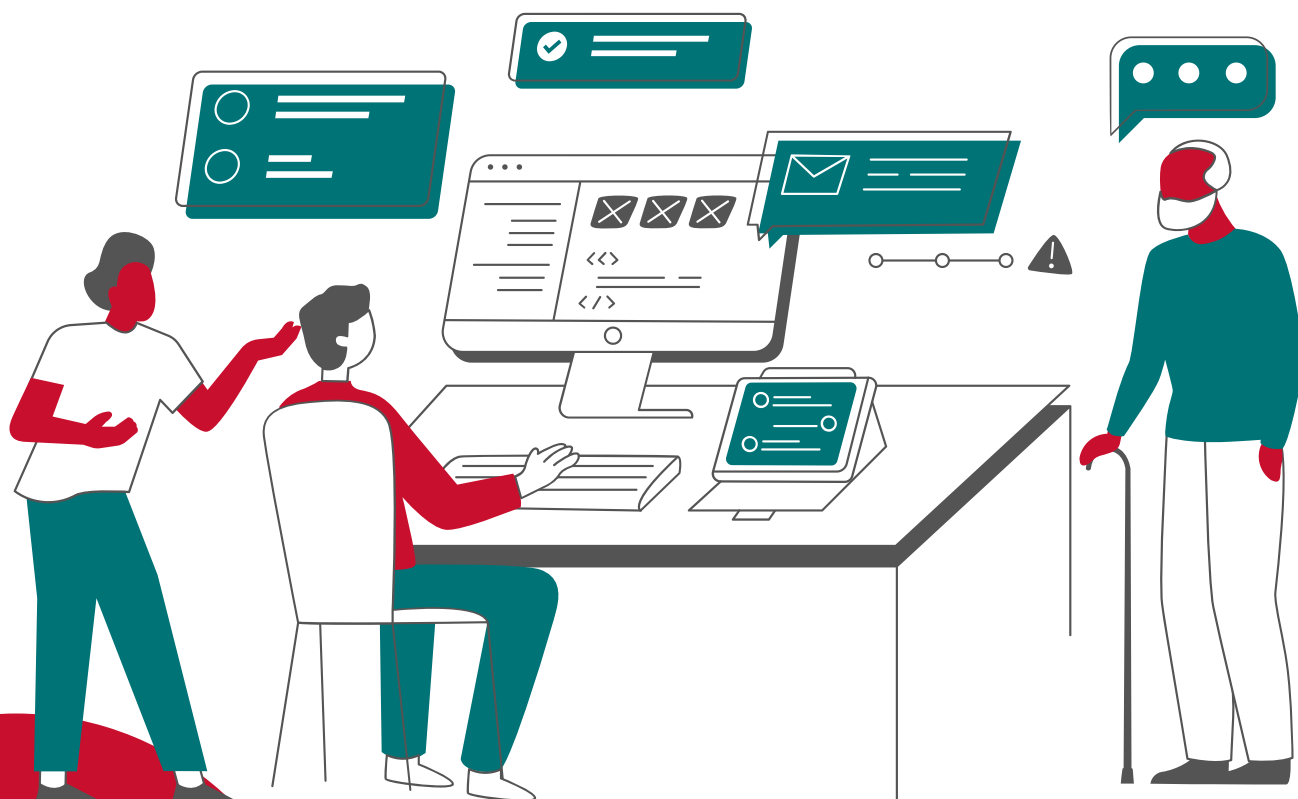




IL COMMITTENTE INVIA I TUOI DATI RETRIBUTIVI!

L'azienda committente deve inviare **i tuoi dati retributivi** esclusivamente attraverso l'utilizzo del software DARC (DENUNCIA AZIENDALE RAPPORTI DI COLLABORAZIONE) inviando le denunce mensili mediante il sistema di trasmissione telematica ENTRATEL (o FISCONLINE) fornito dall'Agenzia delle Entrate, **entro l'ultimo giorno del mese successivo a quello di pagamento del compenso.**

Attraverso un apposito canale telematico, l'Agenzia delle Entrate provvederà, entro le 24 ore, a trasmettere ad ENPAPI i file delle denunce.





FINALITÀ DELLA CONTRIBUZIONE PREVIDENZIALE

I **CONTRIBUTI PREVIDENZIALI** SONO DEI VERSAMENTI OBBLIGATORI CHE DEVONO ESSERE EFFETTUATI PER **FINANZIARE LE PRESTAZIONI PREVIDENZIALI (PENSIONE) E GLI INTERVENTI ASSISTENZIALI**




Contributi previdenziali

Pensione/Prestazioni

Interventi assistenziali

Servizi





IL COMMITTENTE EFFETTUA I VERSAMENTI PER LA TUA PENSIONE!

COME VENGONO CALCOLATI

Il pagamento della contribuzione dovuta è posta per due terzi ($2/3$) a carico del committente e per un terzo ($1/3$) a tuo carico (detratto direttamente dalla busta paga).

Il versamento viene effettuato dal committente entro il giorno 16 del mese successivo a quello di corresponsione del compenso mediante riscossione unificata con il modello F24 Accise.

Le **aliquote** contributive applicate per l'**anno 2024** sono:

- **33,72%** se non sei iscritto ad altra forma di previdenza obbligatoria o se non sei già titolare di altro trattamento pensionistico;
- **24%** se sei contestualmente iscritto ad altra forma di previdenza obbligatoria o sei titolare di trattamento pensionistico.





ADEMPIMENTI PER IL PERIODO DI ISCRIZIONE ALL'ENTE

	ISCRITTO	AZIENDA COMMITTENTE
DOMANDA DI ISCRIZIONE ALL'ENTE	✓	✗
DOMANDA DI REGISTRAZIONE DELL'AZIENDA ALL'ENTE	✗	✓
DENUNCIA DATI RETRIBUTIVI	✗	✓
VERSAMENTI PREVIDENZIALI	✗	✓
RICHIESTA PRESTAZIONI PREVIDENZIALI	✓	✗
RICHIESTA INTERVENTI ASSISTENZIALI	✓	✗



CONSULTA LE PRESTAZIONI PREVIDENZIALI CHE PUOI RICEVERE DALL'ENTE!



PENSIONE DI VECCHIAIA



PENSIONE AI SUPERSTITI



PENSIONE DI INABILITÀ



RESTITUZIONE DEL MONTANTE CONTRIBUTIVO



ASSEGNO DI INVALIDITÀ




PENSIONE IN CUMULO, IN TOTALIZZAZIONE O RICONGIUNZIONE DEI CONTRIBUTI PREVIDENZIALI



PER **MAGGIORI INFORMAZIONI** PUOI CONSULTARE LE SCHEDE INFORMATIVE SUL SITO **WWW.ENPAPI.IT**, **SEZIONE GESTIONE SEPARATA/PRESTAZIONI**

PUOI PRESENTARE LA **DOMANDA COMPILANDO** DIRETTAMENTE **IL FORM ONLINE ALL'INTERNO DELL'AREA RISERVATA**, SEZIONE "RICHIESTE"





CONSULTA GLI INTERVENTI ASSISTENZIALI CHE PUOI RICHIEDERE ALL'ENTE!



INDENNITÀ DI CONGEDO PARENTALE



INDENNITÀ DI DEGENZA OSPEDALIERA



INDENNITÀ DI MALATTIA



INDENNITÀ DI MATERNITÀ



INDENNITÀ DI PATERNITÀ



ASSEGNO PER IL NUCLEO FAMILIARE*

**sostituito dall'Assegno Unico Universale erogato dall'INPS*




Puoi beneficiare degli interventi assistenziali se non sei iscritto ad altra forma di previdenza obbligatoria o se non sei già titolare di altro trattamento pensionistico.



PER **MAGGIORI INFORMAZIONI** PUOI CONSULTARE LE SCHEDE INFORMATIVE SUL SITO **WWW.ENPAPI.IT, SEZIONE GESTIONE SEPARATA/ASSISTENZA**

PUOI PRESENTARE LA **DOMANDA COMPILANDO** DIRETTAMENTE IL FORM **ONLINE** ALL'INTERNO DELL'AREA RISERVATA, SEZIONE "RICHIESTE"





LE MODALITÀ PER CONTATTARE L'ENTE

AREA RISERVATA

"SCRIVICI"

ACCEDI ALLA SEZIONE PER RICHIEDERE INFORMAZIONI SULLA TUA POSIZIONE CONTRIBUTIVA O INVIARE UN QUESITO

"RICHIESTE"

ACCEDI ALLA SEZIONE PER VERIFICARE LO STATO DI LAVORAZIONE DELLE ISTANZE RICHIESTE

"COMUNICAZIONI"

CONTROLLA LA SEZIONE PER CONSULTARE LE COMUNICAZIONI INVIATE DALL'ENTE A RISCONTRO DEI TUOI QUESITI O DELLE ISTANZE RICHIESTE

PEC

INFO@PEC.ENPAPI.IT

INVIA UNA MAIL PEC (LA CASELLA NON RICEVE DA MAIL NON PEC) PER TRASMETTERE LA MODULISTICA PREDISPOSTA DALL'ENTE

NUMERO VERDE

800 070 070 DA RETE FISSA 06 36 704 704 DA RETE MOBILE

NUMERO VERDE GRATUITO ATTIVO:

- DAL LUNEDÌ AL VENERDÌ DALLE ORE 09.30 ALLE ORE 12.30
- IL MARTEDÌ E IL GIOVEDÌ ANCHE DALLE ORE 14.00 ALLE ORE 15.30



**SEGUICI SUL SITO
E SUI SOCIAL PER TUTTI
GLI AGGIORNAMENTI!**



**SITO WEB
WWW.ENPAPI.IT**



**CANALE
YOUTUBE**



**PAGINA
FACEBOOK**



**PAGINA
LINKEDIN**

**ISCRIVITI
ALLA NEWSLETTER!**

**CLICCA
QUI**

